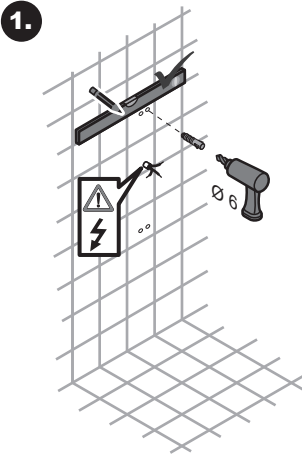


Montage-Anleitung

LED Spiegel-/Wandleuchte Luminos

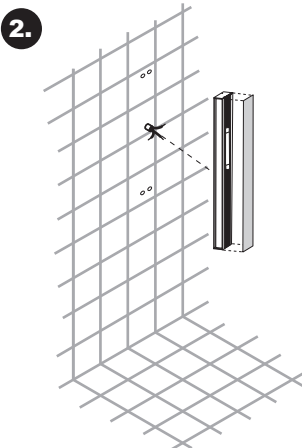
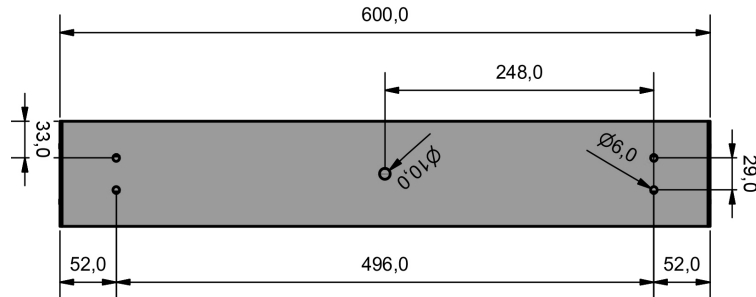


Montage - Vorbereitung

Die Elektroinstallation darf nur von einer Elektrofachkraft ausgeführt werden! Die Vorschriften nach VDE 0100 Teil 701 sowie alle nationalen und örtlichen Vorschriften sind zu beachten. Die Leuchte hat nach DIN EN 60529 die Schutzklasse IP20.

Bohren Sie, entsprechend der Abstände auf der nachfolgenden Zeichnung, die Löcher für die Wandmontage.

Die Leuchte kann sowohl horizontal als auch vertikal montiert werden.



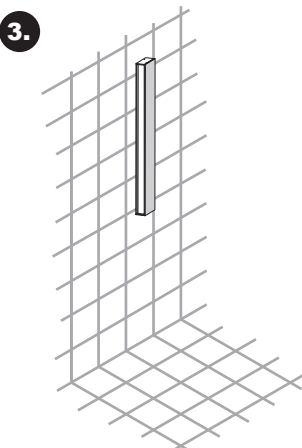
Öffnen Sie die mit dem Spiegel versehene Vorderseite der Leuchte. Diese ist mit einer Cliptechnik versehen.

Führen Sie dann das Hauptstromzufuhrkabel (230 V, 50 Hz) durch das mittlere Anschlussloch.

Falls die Leuchte einen Abstand zur Wand haben soll, verwenden Sie für die Montage die beigefügten Distanzhülsen.

Ansonsten können Sie die Leuchte auch ohne Distanzhülsen, mit den mitgelieferten Schrauben, an die Wand montieren.

Öffnen Sie die Abdeckkappe (Zugentlastung) des LED-Netztes und schließen Sie die Stromzufuhr entsprechend der Markierungen an. Befestigen Sie anschließend die Zugentlastung wieder am LED-Netzteil.



Zum Abschluss den Deckel wieder aufsetzen.

Er rastet bei gleichmäßigem, flächigem Druck hörbar ein.

Bestimmungsgemäße Verwendung

Die LED-Leuchte ist für Innenräume konzipiert. Ausgenommen ist die Verwendung in Reithallen, Schwimmbädern, Heilbädern, Saunen und deren angrenzenden Räumen mit extrem hoher Luftfeuchtigkeit.



- (D) Reinigungsempfehlungen:**
Keine herkömmlichen Glasreiniger, sondern Bioalkohol, Brennspiritus oder warmes Wasser verwenden. Auf den Spiegelrändern dürfen keine Tropfenrückstände verbleiben. Bitte bedenken Sie, dass Dämpfe von Reinigungsmitteln und Raumduftprodukten Substanzen enthalten können, die zur Beschädigung des Spiegelbelages führen.
Die Nichtbeachtung kann zum Entfallen der Gewährleistung führen.
- (GB) Cleaning recommendations:**
Do not use customary glass cleaners, but bio-alcohol, methylated spirits or warm water.
On the mirror edges do no drop residues may remain. Please keep in mind that vapors from cleaning agents and home fragrance products may contain substances that damage the mirror coating.
Failure to comply may result in the elimination of the warranty.
- (F) Nettoyage recommandations:**
Ne pas utiliser de produits classiques pour le nettoyage des vitres, mais de l'alcool, de l'alcool à brûler ou de l'eau chaude. Sur les bordures du miroir ne pas gouttes peuvent rester. Se il vous plaît garder à l'esprit que les vapeurs des produits de nettoyage et des produits odeur parfumés pour la maison peuvent contenir des substances qui ternissent des bordures du miroir .
Le non-respect peut annuler la garantie.
- (NL) Schoonmaak aanbevelingen:**
Gebruik geen conventionele glasreinigers, maar organische alcohol, gedenatureerde alcohol of warm water. Geen druppel residu kan blijven op de randen van de Spiegel. Houd er rekening mee, dat dampen von schoonmaakproducten en kamer lucht producten stoffen, die schadelijk zijn voor die spiegelnd oppervlak kunnen bevatten.
Niet-naleving kann leiden tot de afschaffing von de garantie.